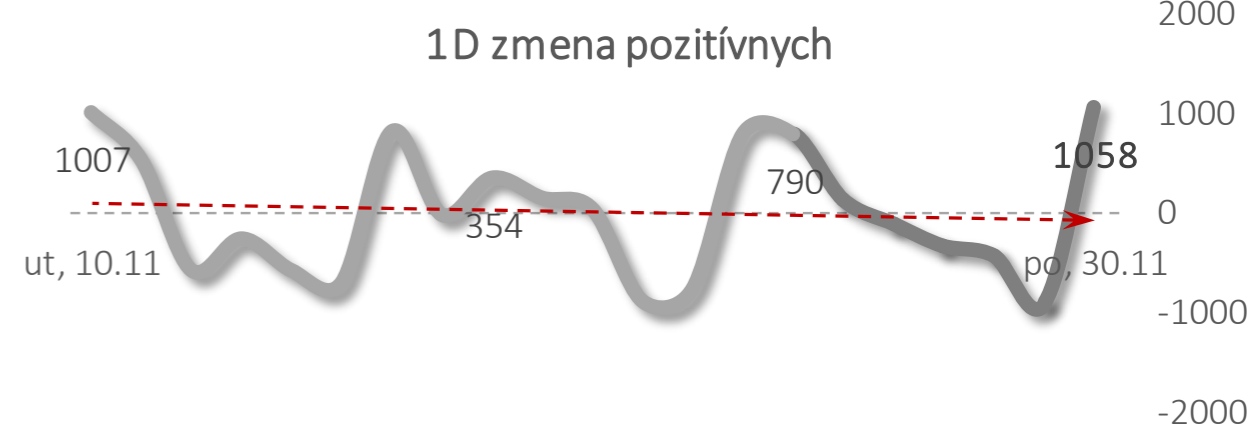
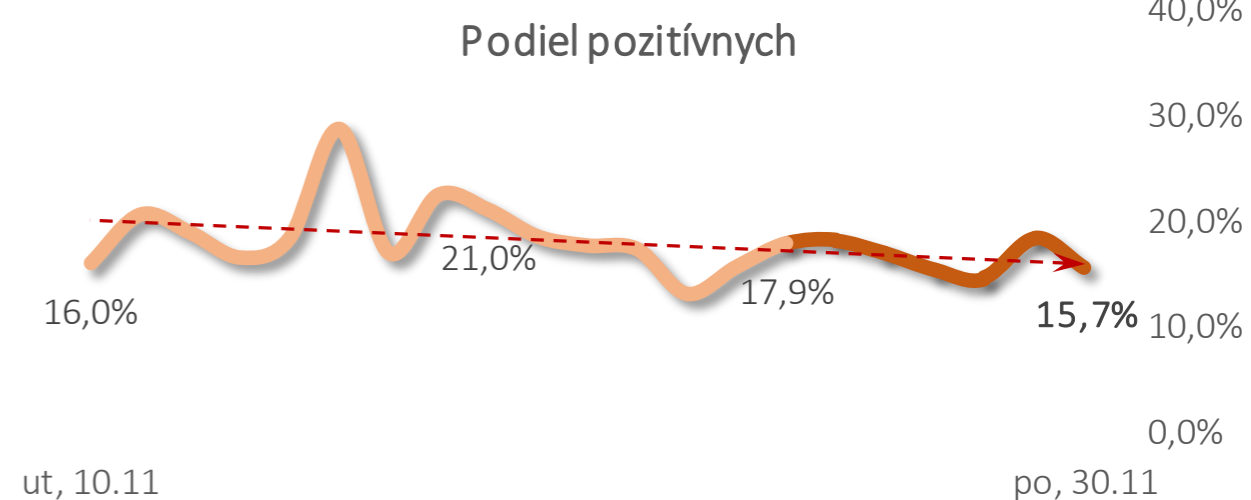
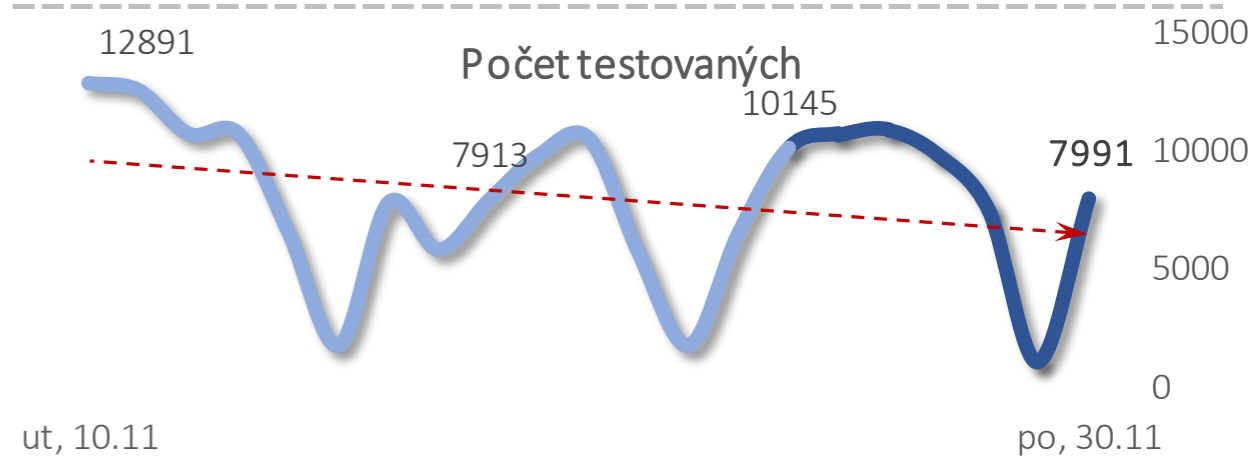


Denný report Covid 19, Slovenská republika

Denné dáta	po, 30.11.	ne, 29.11.	so, 28.11.	pi, 27.11.	št, 26.11.	st, 25.11.	ut, 24.11.	po, 23.11.
Počet testovaných	7991	1063	7536	9892	10928	10723	10145	6545
Počet pozitívnych	1254	196	1100	1527	1849	1953	1811	1021
Podiel pozitívnych	15,7%	18,4%	14,6%	15,4%	16,9%	18,2%	17,9%	15,6%
Počet hospitalizovaných	1849	1790	1733	1679	1685	1676	1684	1765
Plúcna ventilácia	131	125	125	124	122	118	125	125
Úmrtia	868	839	816	798	771	749	732	709

dáta za posledných osem dní, v poradí od dnešného dňa *

Grafická časť



Grafy: Priebeh za posledných 21 dní (posledný týždeň je zvýraznený) *

Top10 okr. +Bratislava	7 D incidencia, najhoršie okresy	7 D incidencia, najvyššie týždenné prírastky	7 D incidencia, najlepšie okresy
Senica	559	Senica 307%	Krupina 32
Púchov	518	Veľký Krtíš 261%	Revúca 33
Ilava	471	Banská Bystrica 92%	Rožňava 34
Považská Bystrica	467	Zlaté Moravce 88%	Dolný Kubín 38
Trenčín	357	Lučenec 88%	Námestovo 40
Spišská Nová Ves	332	Myjava 87%	Tvrdošín 55
Nové Mesto nad Váhom	289	Spišská Nová Ves 82%	Medzilaborce 68
Stropkov	274	Ilava 79%	Levice 69
Poprad	268	Sobrance 73%	Košice - okolie 70
Vranov nad Topľou	266	Poltár 70%	Komárno 76
Bratislava	137	Bratislava 48%	Bratislava 137

7D incidencia na 100 000 obyv. k dnešnému dňu, porovnanie prírastkov oproti min. týždňu *

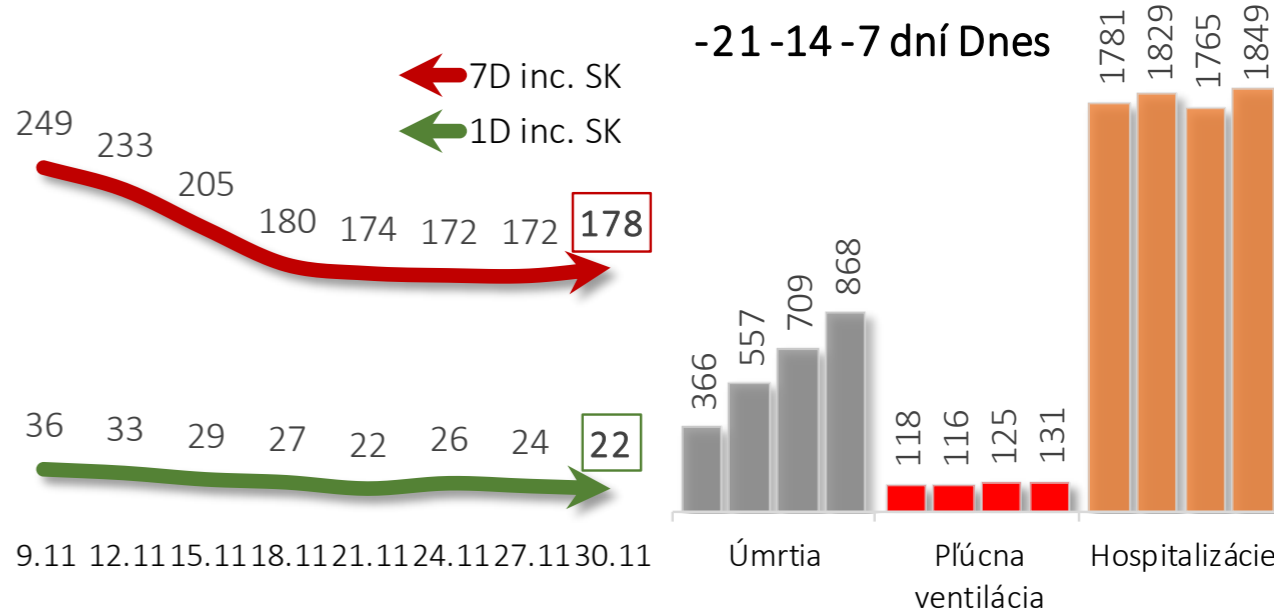
Index najhoršie Top 3 voči 7D incidencii SK: 2,9

Index najhoršie Top 10 voči 7D incidencii SK: 2,1

Priemery intervalov	po, 30.11.	Priemer 7D	Priemer 14D	Priemer 21D
Počet testovaných	7991	8325	7602	8073
Počet pozitívnych	1254	1384	1327	1431
Podiel pozitívnych	15,7%	16,7%	17,3%	18,0%
Prírastok pozitívnych 7D	33	33	-18	10
Počet hospitalizovaných	1849	1728	1748	1755
Plúcna ventilácia	131	124	121	121
Úmrtia denne	29	23	22	23

Porovnanie dnešných dát s vybranými priemermi *

1D a 7D incidencia Slovensko, 21 dní Hospitalizácie a úmrtia



* Incidencia priemer za obd. na 100 000 ob. dáje za daný deň v ABS hodnotách

Odhad vývoja	+1 Deň	+5 Dní	+10 Dní
Hospitalizovaní odhad	1877	2051	2267
Úmrtia Odhad	890	982	1108

Odhad je pripravený z dát minulých období a nie je korigovaný inými faktormi, napr. sezónnosťou určovania príčiny smrti, lokálnymi ohniskami, mobilitou obyvateľstva, vládnymi opatreniami...

